



ФЕДЕРАЛЬНАЯ СЛУЖБА
ГОСУДАРСТВЕННОЙ СТАТИСТИКИ

Основные показатели развития малого бизнеса в Рязанской области



РЯЗАНЬСТАТ
2022



ФЕДЕРАЛЬНАЯ СЛУЖБА
ГОСУДАРСТВЕННОЙ СТАТИСТИКИ

Итоги сплошного наблюдения за деятельностью субъектов малого и среднего предпринимательства Рязанской области за 2020 год

Территориальный орган Федеральной службы
государственной статистики по Рязанской области

2022

- 01 Рейтинг Рязанской области по выручке среди субъектов Российской Федерации и ЦФО
- 02 Основные виды деятельности по наибольшей доле выручки
- 03 Наличие основных фондов по отдельным видам экономической деятельности
- 04 Демография средних, малых и микропредприятий
- 05 Численность и оплата труда работников средних, малых и микропредприятий
- 06 Инвестиции юридических лиц в основной капитал
- 07 Инвестиции юридических лиц в основной капитал по муниципальным образованиям
- 08 Деятельность индивидуальных предпринимателей
- 09 Инвестиции индивидуальных предпринимателей в основной капитал по муниципальным образованиям
- 10 Выручка индивидуальных предпринимателей по районам и видам деятельности





РЕЙТИНГ РЯЗАНСКОЙ ОБЛАСТИ ПО ВЫРУЧКЕ СРЕДИ СУБЪЕКТОВ РОССИЙСКОЙ ФЕДЕРАЦИИ И ЦФО

41 место по выручке

среди субъектов РФ по малым и микро предприятиям ()

53 место по выручке

среди субъектов РФ по индивидуальным предпринимателям

Наибольшие и наименьшие значения показателя по юридическим лицам ЦФО, млрд ₽



9 место по выручке в ЦФО

Наибольшие и наименьшие значения показателя по индивидуальным предпринимателям ЦФО, млрд ₽



11 место по выручке в ЦФО





ОСНОВНЫЕ ВИДЫ ДЕЯТЕЛЬНОСТИ ПО НАИБОЛЬШЕЙ ДОЛЕ ВЫРУЧКИ, МЛРД ₽

Юридические лица
(средние, малые, микро)

189,6



торговля оптовая и розничная,
ремонт автотранспорта



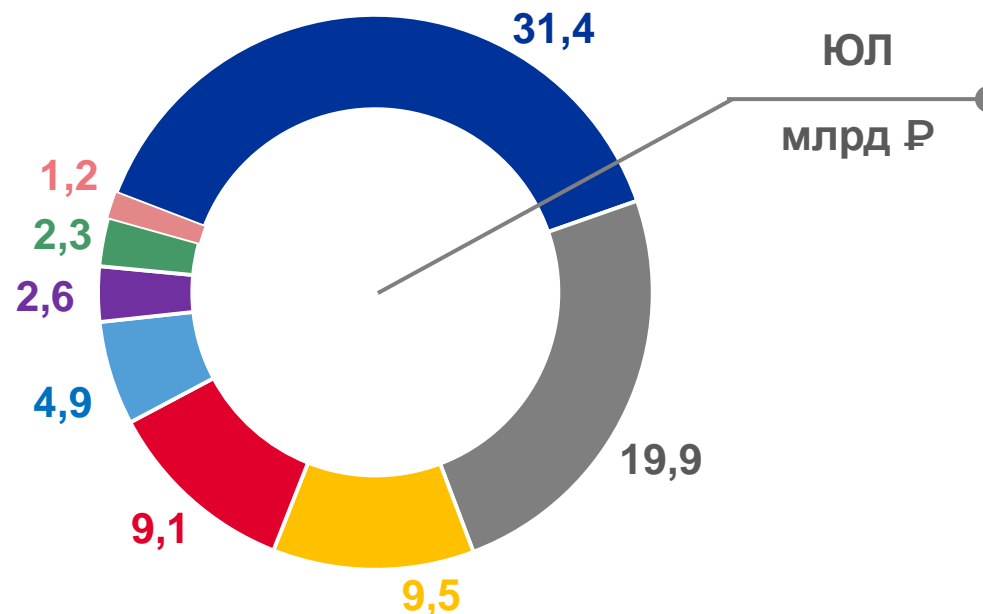
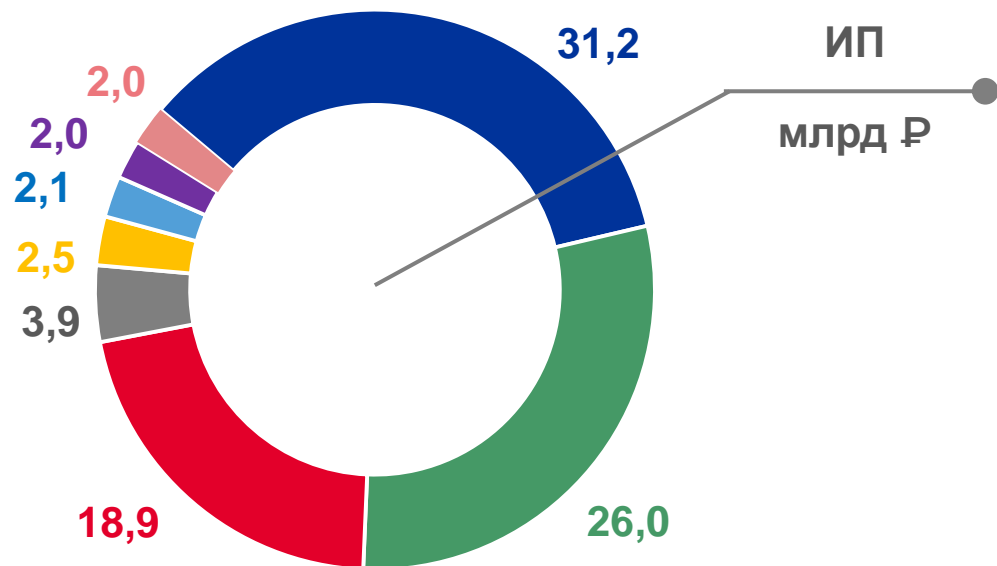
55,8

Индивидуальные
предприниматели





НАЛИЧИЕ ОСНОВНЫХ ФОНДОВ ПО ОТДЕЛЬНЫМ ВИДАМ ЭКОНОМИЧЕСКОЙ ДЕЯТЕЛЬНОСТИ



сельское, лесное хозяйство, охота, рыболовство
 строительство

обрабатывающие производства
 торговля оптовая и розничная; ремонт автотранспорта

транспортировка и хранение
 деятельность по операциям с недвижимым имуществом

деятельность гостиниц и предприятий общепита
 деятельность профессиональная, научная и техническая





ДЕМОГРАФИЯ СРЕДНИХ, МАЛЫХ И МИКРОПРЕДПРИЯТИЙ

90,7 тысяч человек

Общая численность работников

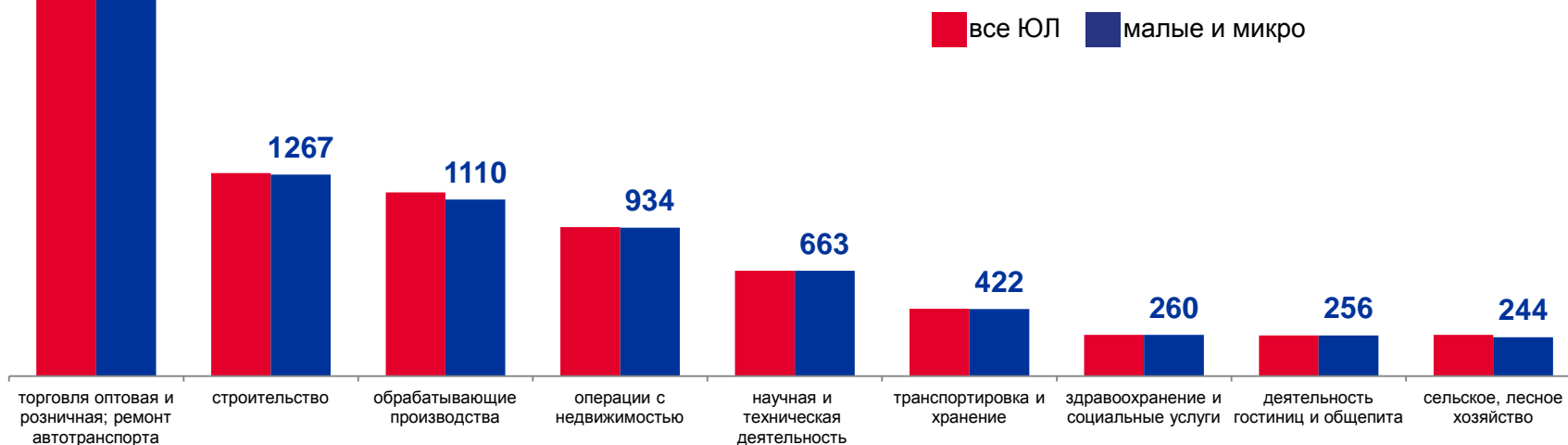
14,0 тысяч человек

Численность работников средних предприятий

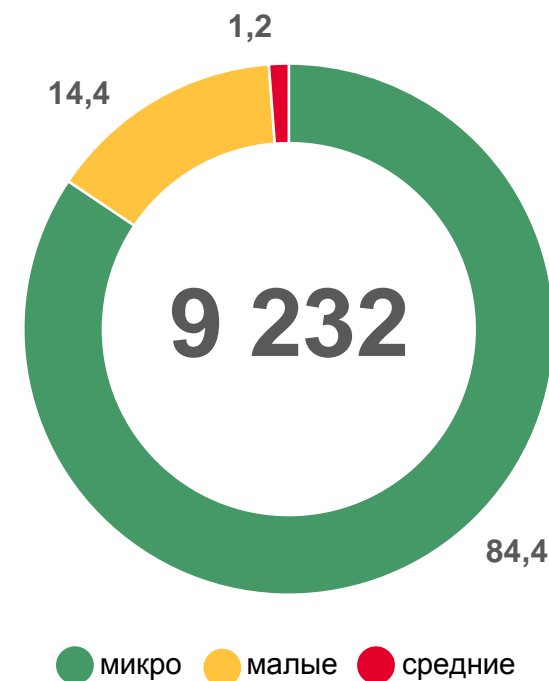
76,7 тысяч человек

Численность работников малых и микропредприятий

Распределение числа работающих на малых и микропредприятиях по основным видам деятельности, человек



Распределение предприятий по типам, в % от общего числа



ЧИСЛЕННОСТЬ И ОПЛАТА ТРУДА РАБОТНИКОВ СРЕДНИХ, МАЛЫХ И МИКРОПРЕДПРИЯТИЙ

Все типы предприятий

человек

90 688

Численность работников

Средние предприятия

человек

13 957

Численность работников

Малые и микропредприятий

человек

76 731

Численность работников

80 730

из них работников списочного состава
(без внешних совместителей)

человек



13 573

из них работников списочного состава
(без внешних совместителей)

человек



67 157

из них работников списочного состава
(без внешних совместителей)

человек

25 481

Средняя зарплата одного работника

рубль



33 751

Средняя зарплата одного работника

рубль



23 977

Средняя зарплата одного работника

рубль

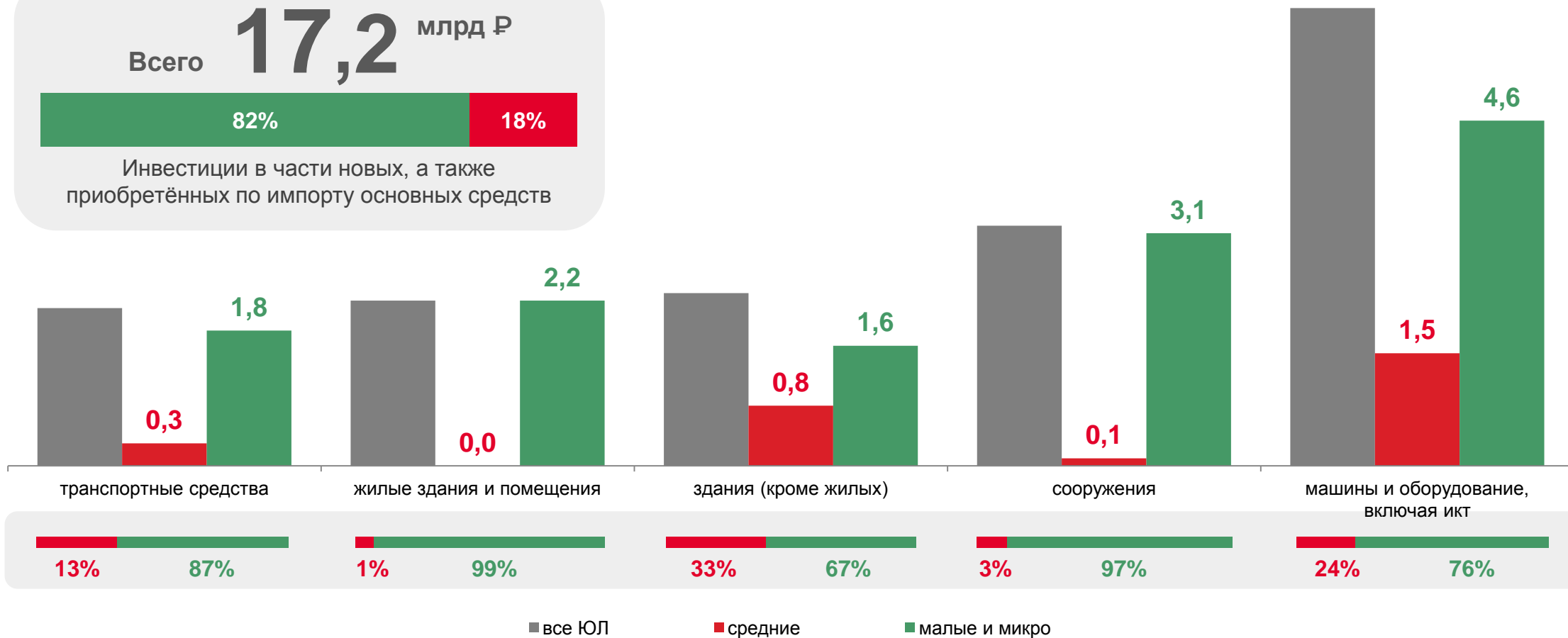


ИНВЕСТИЦИИ ЮРИДИЧЕСКИХ ЛИЦ В ОСНОВНОЙ КАПИТАЛ, МЛРД Р

Всего **17,2** млрд Р



Инвестиции в части новых, а также приобретённых по импорту основных средств



■ все ЮЛ ■ средние ■ малые и микро





ИНВЕСТИЦИИ ЮРИДИЧЕСКИХ ЛИЦ В ОСНОВНОЙ КАПИТАЛ ПО МУНИЦИПАЛЬНЫМ ОБРАЗОВАНИЯМ, МЛН ₽

Районы с инвестициями более 100 млн ₽ в основной капитал в части новых и приобретённых по импорту основных средств

17 236,3

Рязанская область


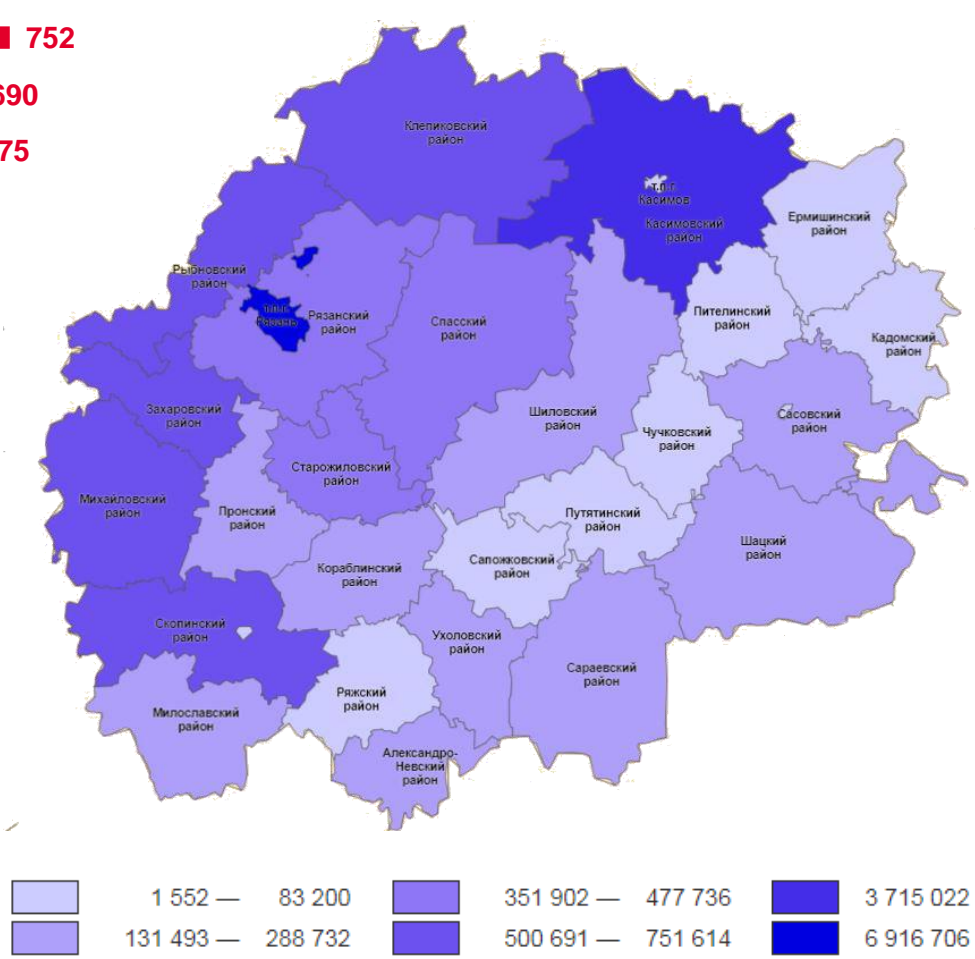
6 916,7

г. Рязань

3 715,0

г. Касимов

максимум по региону





ДЕЯТЕЛЬНОСТЬ ИНДИВИДУАЛЬНЫХ ПРЕДПРИНИМАТЕЛЕЙ



41 087 человек

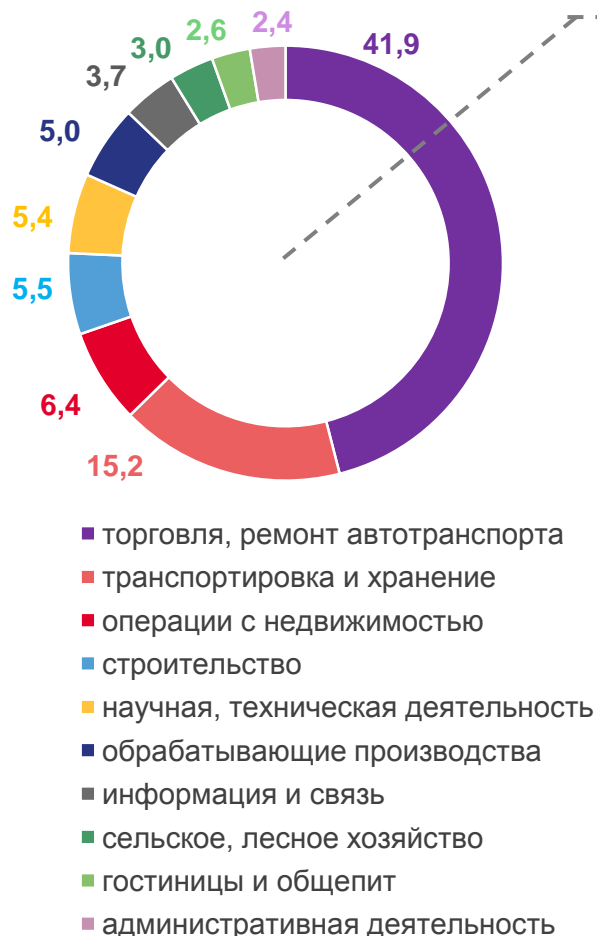
Численность занятых



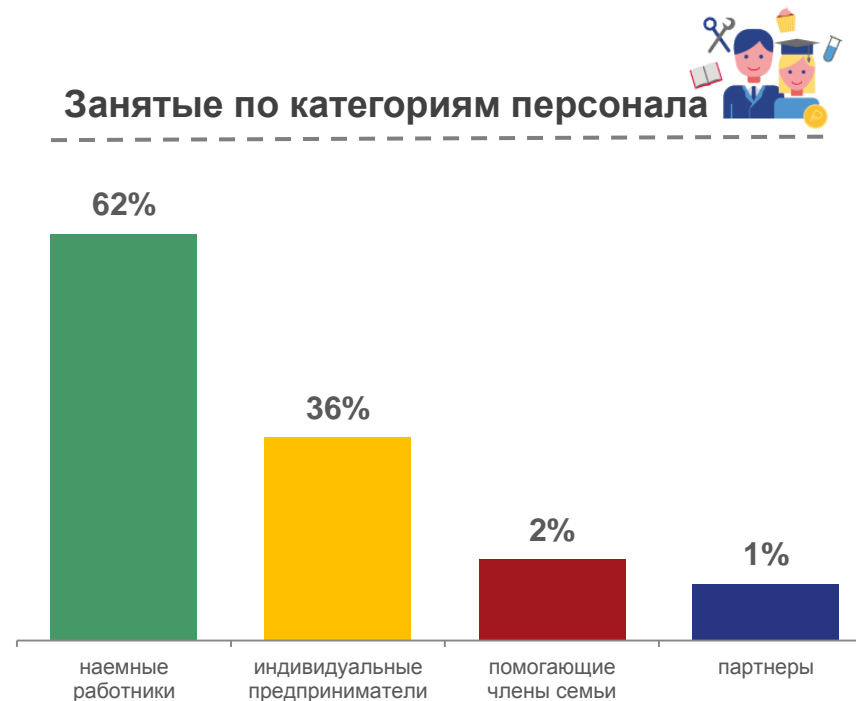
4 513 единиц

Число индивидуальных предпринимателей, привлекающих наемных работников

Доля ИП по основным видам деятельности, %



Занятые по категориям персонала





ИНВЕСТИЦИИ ИНДИВИДУАЛЬНЫХ ПРЕДПРИНИМАТЕЛЕЙ В ОСНОВНОЙ КАПИТАЛ ПО МУНИЦИПАЛЬНЫМ ОБРАЗОВАНИЯМ

Районы с инвестициями более 100 млн ₽ в основной капитал в части новых и приобретённых по импорту основных средств

10 463,2 млн ₽

Рязанская область

8 464,7 млн ₽

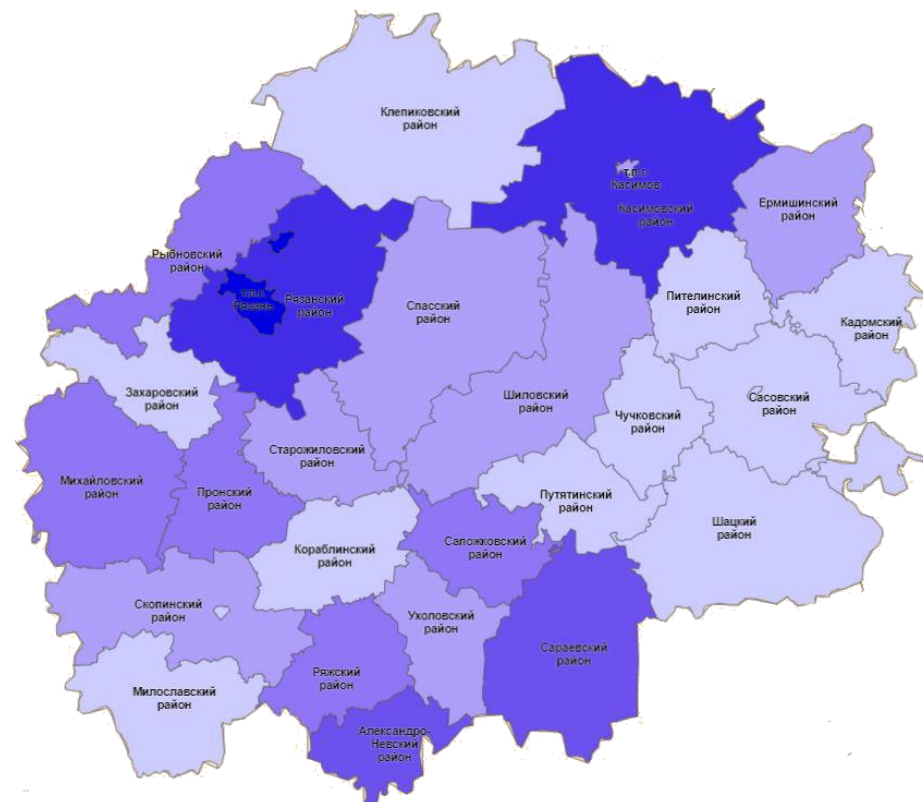
г. Рязань

максимум по региону

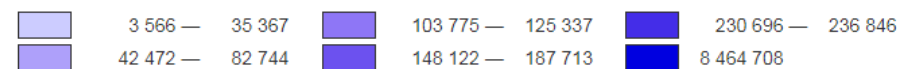
3,6 млн ₽

Кораблинский район

минимум по региону



млн ₽





ВЫРУЧКА ИНДИВИДУАЛЬНЫХ ПРЕДПРИНИМАТЕЛЕЙ ПО РАЙОНАМ И ВИДАМ ДЕЯТЕЛЬНОСТИ

Районы с максимальной выручкой, млн ₽

г. Рязань **70 952**



Доля выручки по видам деятельности в общем объеме по совокупности ИП с основным видом экономической деятельности, в %

